

# Istruzioni per l'iscrizione al Laboratorio formativo – per gli Studenti del Corso di Laurea Magistrale in Scienze riabilitative delle professioni sanitarie del **18 novembre 2021, ore 10,00** e collegamento a **Team**.

Dalla HomePage Unime <www.unime.it> → Login (cruscotto)

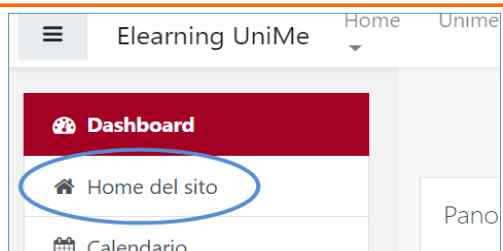


1

Autenticarsi con le credenziali ESSE3 (codicefiscale@studenti.unime.it) Selezionare il servizio Elearning

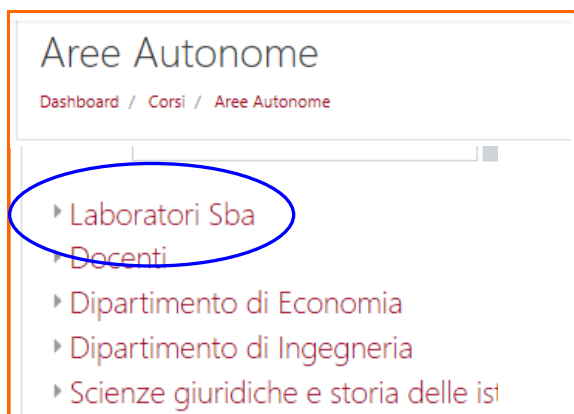
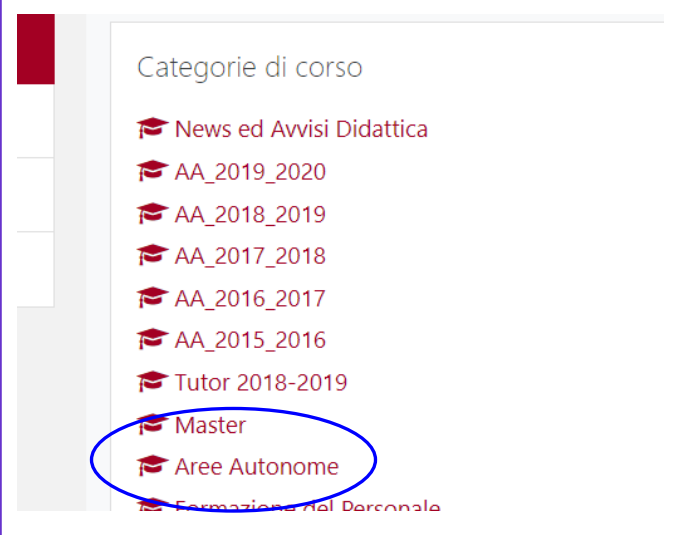


2



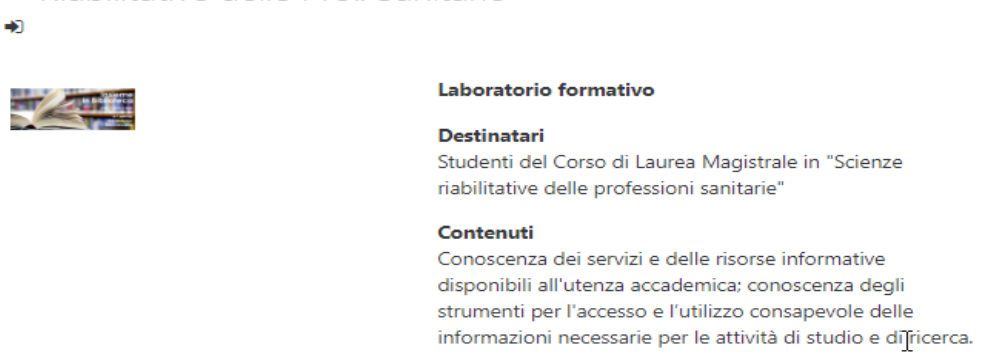
3

Navigare in Home del sito -> Aree autonome -> Laboratori SBA -> Laboratorio



4

18 novembre 2021, ore 10 - Laboratorio formativo CdL Sc. Riabilitative delle Prof. Sanitarie



5

6



Collegamento al Team del Laboratorio

▼ **Iscrizione spontanea (Student)**

Non è necessaria una chiave di iscrizione

**Iscrivimi**